

XL-END



COREtec® FLOORS

DE

Version 25/10/2023

Sound Core® 15 mm

Technische Daten

Series	Verschleißschicht (mm)	Dicke (mm)	Abmessungen (mm)	# pro Karton	m ² pro Karton	± kg pro Karton		
XL-END	0,80	15	2100 x 228	3	1,44	22	•	•

NUTZUNGSKLASSE

Klasse 23 / 34 (EN ISO 10874)

GEOMETRISCHE EIGENSCHAFTEN

Konform (EN 17539)

ABRIEBFESTIGKEIT

Besteht 7000 Umdrehungen
(ISO 24338)

STUHLROLLENEIGNUNG

Besteht 25 000 Umdrehungen
(ISO 4918)

AUSWIRKUNG EINES MÖBELFUßES

Keine sichtbare Veränderung
(EN 16581)

RESTEINDRUCK

≤ 0.10 mm (EN ISO 24343-1)

FLECKENUNEMPFINDLICHKEIT

5 (keine sichtbare Veränderung)
(EN 438-2)

VERBINDUNGSFESTIGKEIT

LS ≥ 2.0 / SS ≥ 3.5 (EN 24334)

MAßÄNDERUNGEN

Geeignet ≤ 0.25% (EN ISO 23999)

FARBBESTÄNDIGKEIT

Höher als Grad 6 (EN ISO 105-B-02)

TRITTSCHALLMINDERUNG

$\Delta L_w = 20$ dB (ISO 10140-3 / EN 717-2)

FORMALDEHYD KLASIFIZIERUNG

E1 (EN 717-1)

BRANDSCHUTZKLASSE

Bfl - S1 (EN 13501)

RUTSCHHEMMUNG

DS - R10 (EN 13893 - DIN 51130)

FUßBODENHEIZUNG

Geeignet (siehe: Richtlinien für
Fußbodenheizungssysteme)

ELEKTROSTATISCHES VERHALTEN

≤ 5 kV (EN 1815)

WÄRMEDURCHLASSWIDERSTAND

0.1099 m²-K/W (EN 12667)

Legenda



Fase an den
Längsseiten


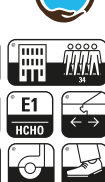


Die Prägung folgt
der Holzstruktur,
wodurch eine lebens-
echte Wirkung entsteht



Lebenslange
Garantie im
Wohnbereich

10 Jahre
Garantie im
gewerblichen
Bereich



Garantie (Jahre) Die Garantie deckt Herstellungsfehler und vorzeitigem Verschleiß bei normaler Nutzung.